



ТЕРРИТОРИАЛЬНЫЙ ОРГАН  
ФЕДЕРАЛЬНОЙ СЛУЖБЫ  
ГОСУДАРСТВЕННОЙ СТАТИСТИКИ  
ПО ОРЛОВСКОЙ ОБЛАСТИ

# О финансовом состоянии организаций Орловской области



январь – июнь 2022 года



ТЕРРИТОРИАЛЬНЫЙ ОРГАН  
ФЕДЕРАЛЬНОЙ СЛУЖБЫ  
ГОСУДАРСТВЕННОЙ СТАТИСТИКИ  
ПО ОРЛОВСКОЙ ОБЛАСТИ

# О финансовом состоянии организаций

Орловской области

январь – июнь 2022 года

- 01 САЛЬДИРОВАННЫЙ ФИНАНСОВЫЙ РЕЗУЛЬТАТ ОРГАНИЗАЦИЙ
- 02 ПРИБЫЛЬ ОРГАНИЗАЦИЙ
- 03 УБЫТОК ОРГАНИЗАЦИЙ
- 04 ФИНАНСОВЫЕ РЕЗУЛЬТАТЫ ДЕЯТЕЛЬНОСТИ ОРГАНИЗАЦИЙ





# САЛЬДИРОВАННЫЙ ФИНАНСОВЫЙ РЕЗУЛЬТАТ

в % к соответствующему периоду предыдущего года\*

## 2022 год

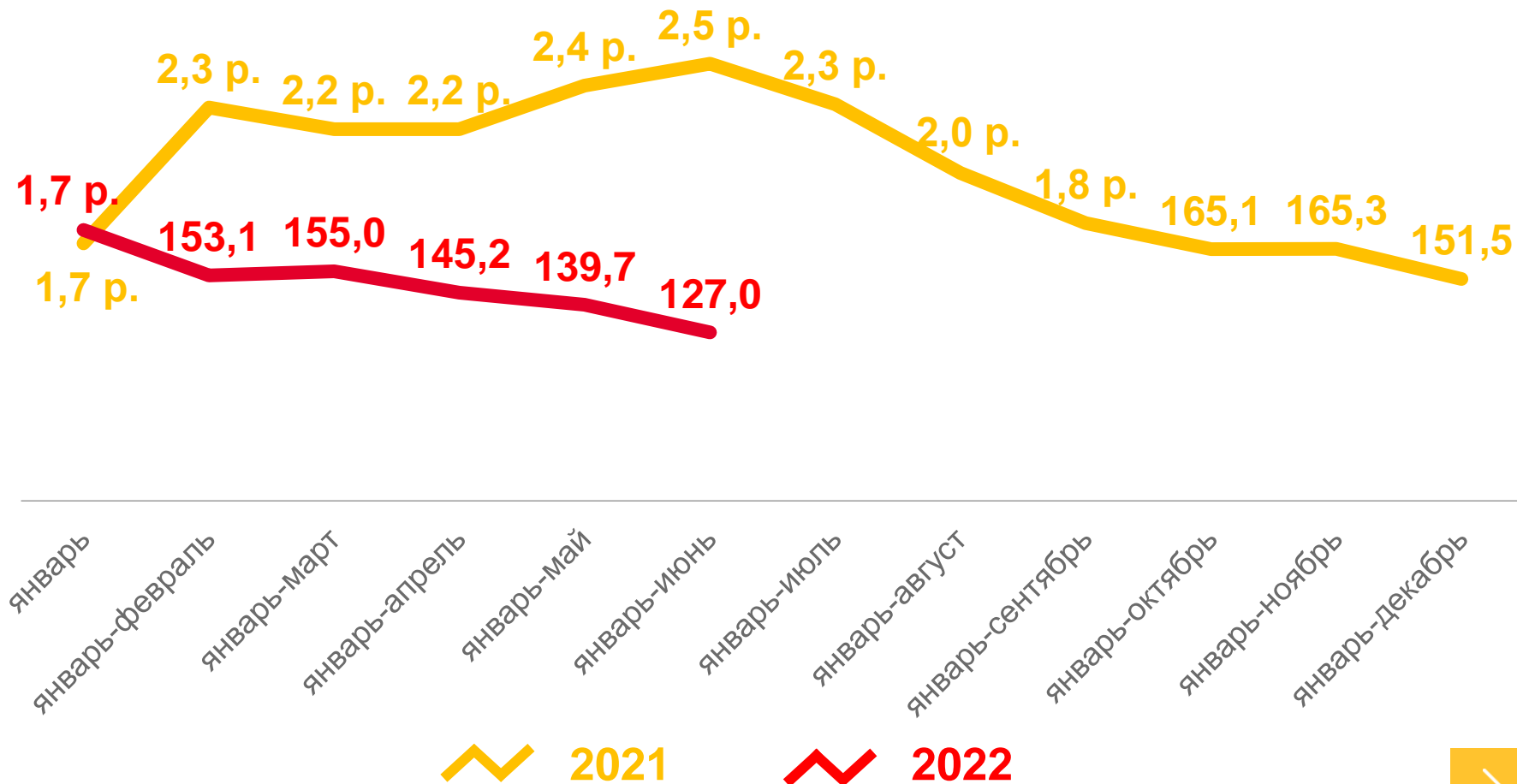
ЯНВАРЬ-ИЮНЬ

### 25,8

МЛРД РУБЛЕЙ

### 127,0

к январю-июню 2021 году



ПРИБЫЛЬ – УБЫТОК = САЛЬДИРОВАННЫЙ ФИНАНСОВЫЙ РЕЗУЛЬТАТ

\*по сопоставимому кругу организаций в соответствии с методологией бухгалтерского учета



# САЛЬДИРОВАННЫЙ ФИНАНСОВЫЙ РЕЗУЛЬТАТ

январь-июнь 2022 г., млн рублей



12 599,6

Сельское, лесное хозяйство, охота, рыболовство и рыбоводство



8 964,0

Обрабатывающие производства



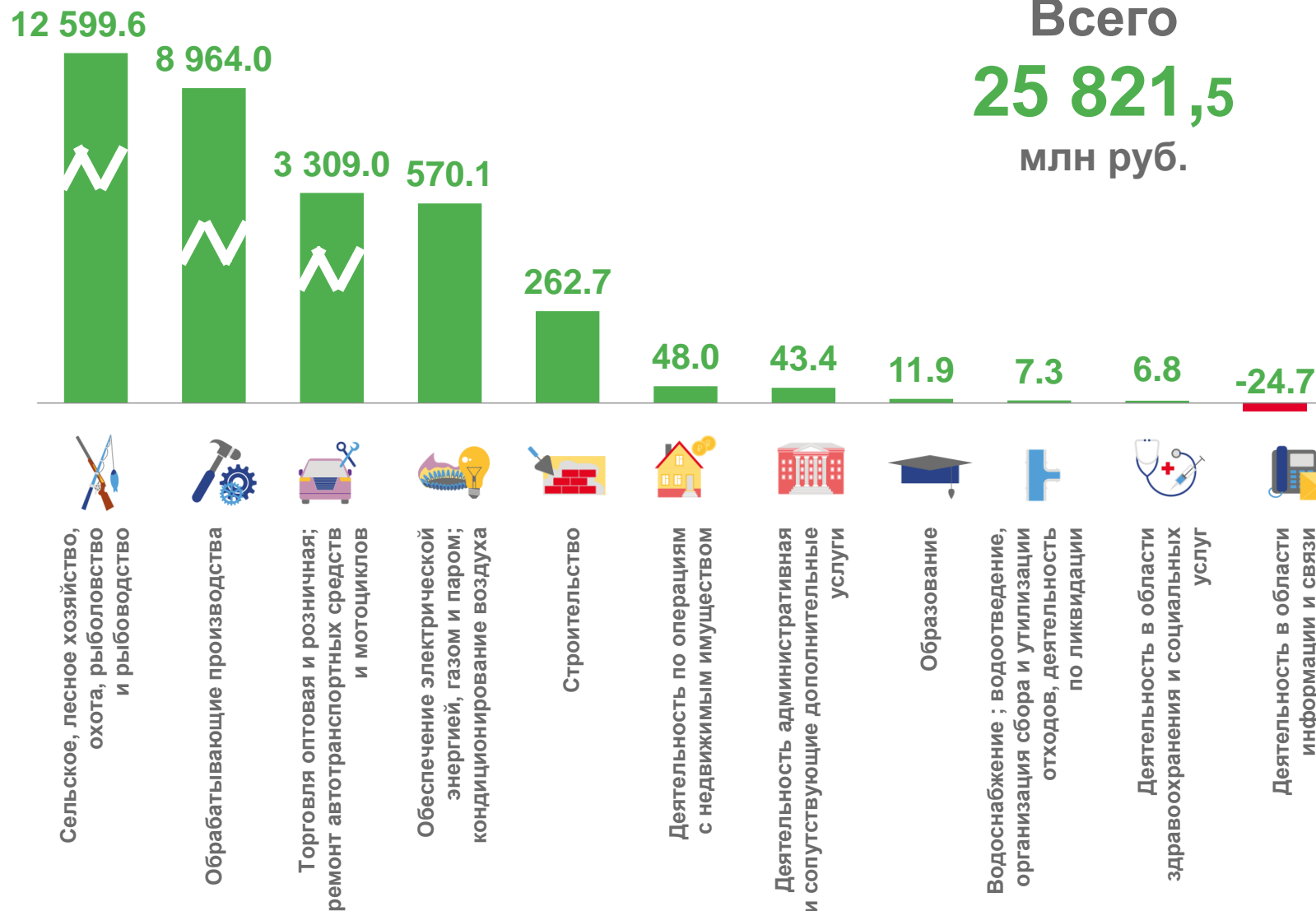
3 309,0

Торговля оптовая и розничная; ремонт автотранспортных средств и мотоциклов



-24,7

Деятельность в области информации и связи



Всего  
**25 821,5**  
млн руб.





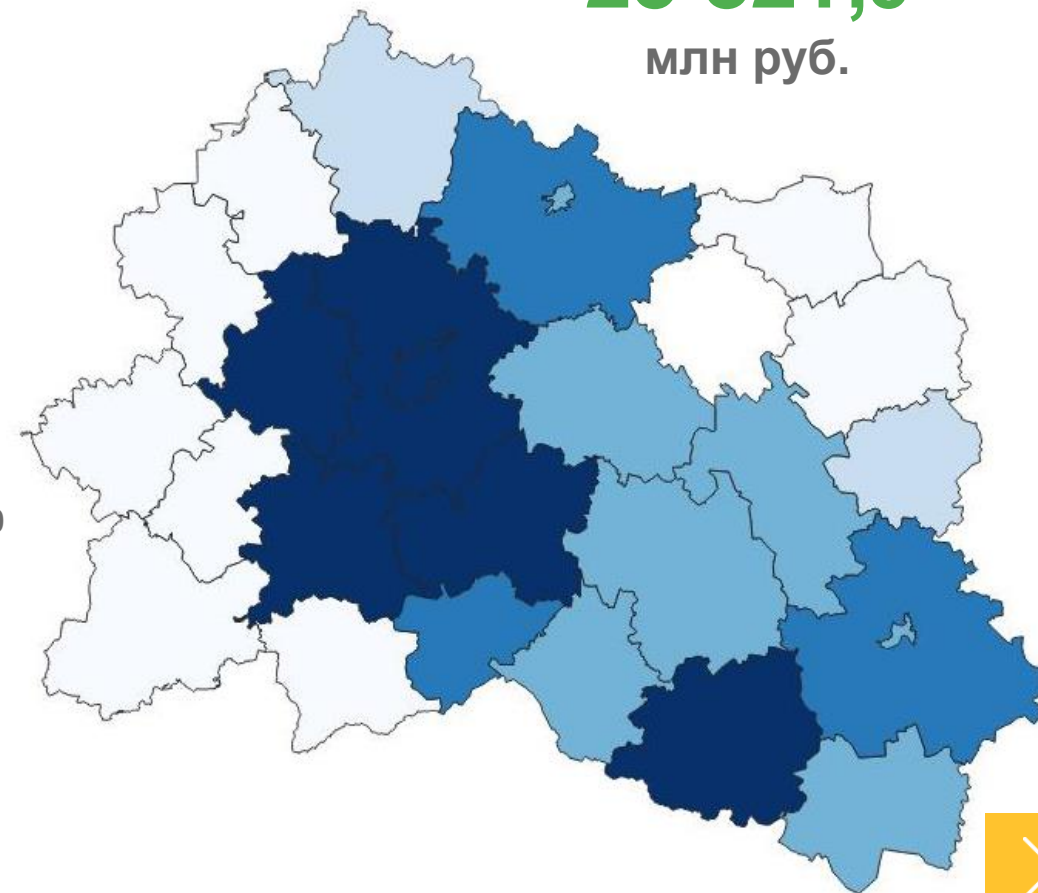
# САЛЬДИРОВАННЫЙ ФИНАНСОВЫЙ РЕЗУЛЬТАТ

январь-июнь 2022 г., млн рублей

Городские округа, муниципальные округа и муниципальные районы с наибольшими и наименьшими значениями



Всего  
**25 821,5**  
млн руб.



# ПРИБЫЛЬ ОРГАНИЗАЦИЙ

январь-июнь 2022 г., млн рублей



Всего  
**26 962,9**  
млн рублей



**12 605,9**

Сельское, лесное хозяйство, охота,  
Рыболовство и рыбоводство

12 605.9



9 451.7



**9 451,7**

Обрабатывающие производства

3 701.3



**3 701,3**

Торговля оптовая и розничная; ремонт  
автотранспортных средств  
и мотоциклов

298.2



Строительство

51.9



Деятельность по операциям  
с недвижимым имуществом

47.7



Водоснабжение; водоотведение,  
организация сбора и утилизации  
отходов, деятельность  
по ликвидации загрязнений

44.7



Деятельность административная  
и сопутствующие  
дополнительные услуги

16.9



Транспортировка и хранение

12.2



Образование

5.9



Деятельность гостиниц  
и предприятий общественного  
питания



**5,9**

Деятельность гостиниц и предприятий  
общественного питания

# ДОЛЯ ПРИБЫЛЬНЫХ ОРГАНИЗАЦИЙ

январь-июнь 2022 г., %

**74,7%** в целом  
по Орловской области



Деятельность в области здравоохранения и социальных услуг

100,0



Сельское, лесное хозяйство, охота, рыболовство и рыбоводство

93,9



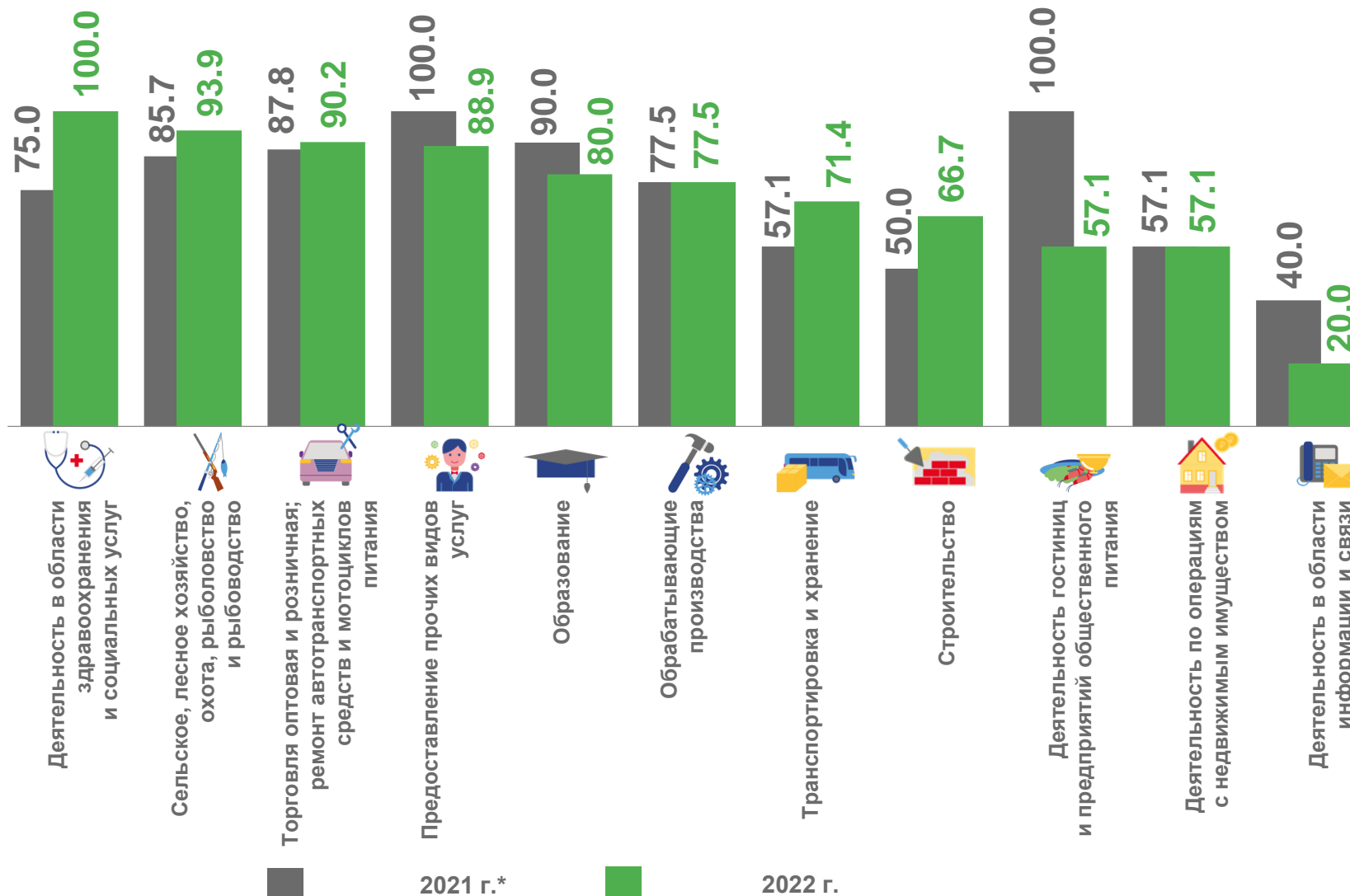
Торговля оптовая и розничная; Ремонт автотранспортных средств и мотоциклов

90,2



Деятельность в области информации и связи

20,0



2021 г.\*

2022 г.

\*по сопоставимому кругу организаций в соответствии с методологией бухгалтерского учета



# УБЫТОК ОРГАНИЗАЦИЙ

январь-июнь 2022 г., млн рублей



**Всего**  
**1 141,4**  
млн рублей



**487,7**

Обработывающие производства



**392,3**

Торговля оптовая и розничная;  
ремонт автотранспортных средств  
и мотоциклов



**123,7**

Обеспечение электрической  
энергией, газом паром;  
кондиционирование воздуха



**1,3**

Деятельность административная  
и сопутствующие дополнительные  
услуги

**487.7**



Обработывающие  
производства

**392.3**



Торговля оптовая  
и розничная; ремонт  
автотранспортных средств  
и мотоциклов

**123.7**



Обеспечение электрической  
энергией, газом и паром;  
кондиционирование воздуха

**40.4**



Водоснабжение;  
водоотведение, организация  
сбора и утилизации отходов,  
деятельность по ликвидации

**25.1**



Деятельность в области  
информации и связи

**6.2**



Сельское, лесное хозяйство,  
охота, рыболовство  
и рыбоводство

**3.9**



Деятельность по операциям  
с недвижимым имуществом

**2.6**



Деятельность гостиниц  
и предприятий общественного  
питания

**1.3**



Деятельность  
административная  
и сопутствующие  
дополнительные услуги







# ДОЛЯ УБЫТОЧНЫХ ОРГАНИЗАЦИЙ

январь-июнь 2022 г., %

**25,3%** в целом  
по Орловской области



Деятельность в области информации и связи

**80,0**



Деятельность административная и сопутствующие дополнительные услуги

**57,1**



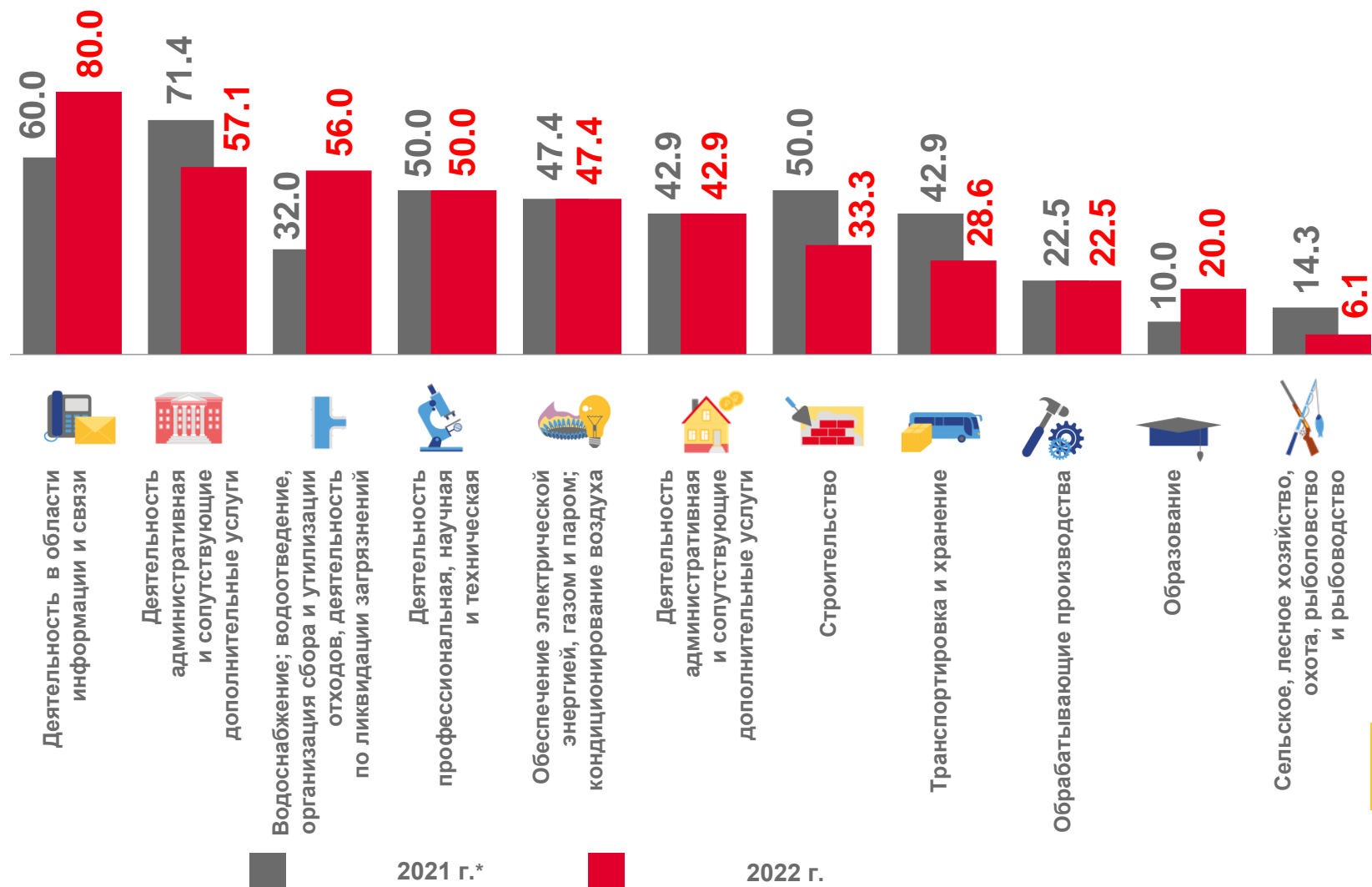
Водоснабжение; водоотведение, организация сбора и утилизации отходов, деятельность по ликвидации загрязнений

**56,0**



Сельское, лесное хозяйство, охота, рыболовство и рыбоводство

**6,1**



2021 г.\*

2022 г.

\*по сопоставимому кругу организаций в соответствии с методологией бухгалтерского учета



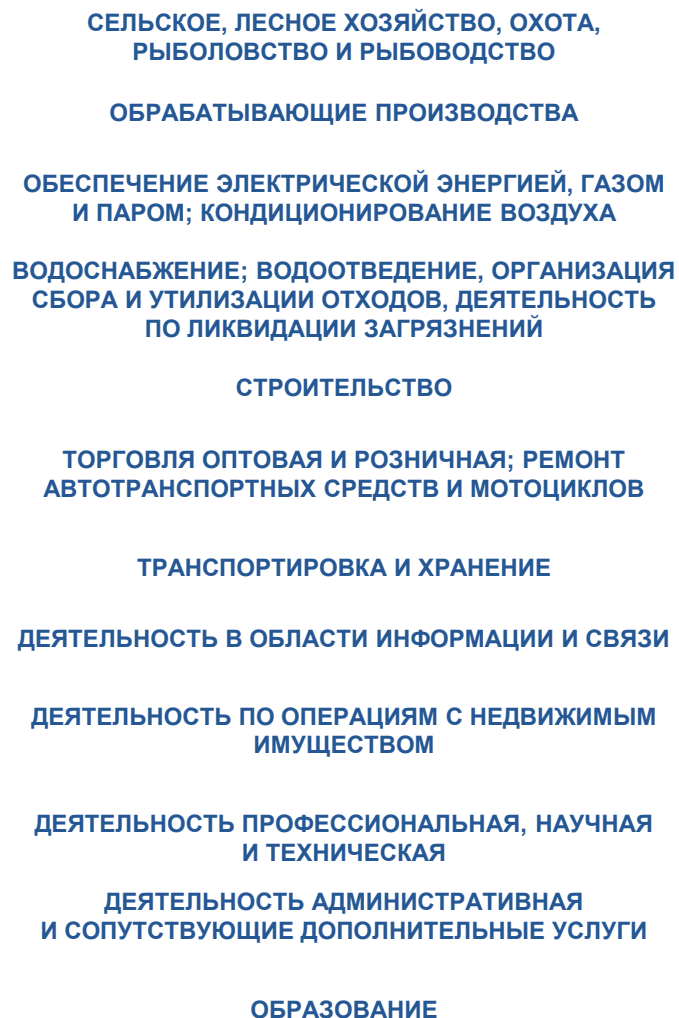



# ФИНАНСОВЫЕ РЕЗУЛЬТАТЫ ДЕЯТЕЛЬНОСТИ ОРГАНИЗАЦИЙ

январь – июнь 2022 г., в % к январю-июню 2021 г.\*

Убыток

164,9%



Прибыль

128,3%



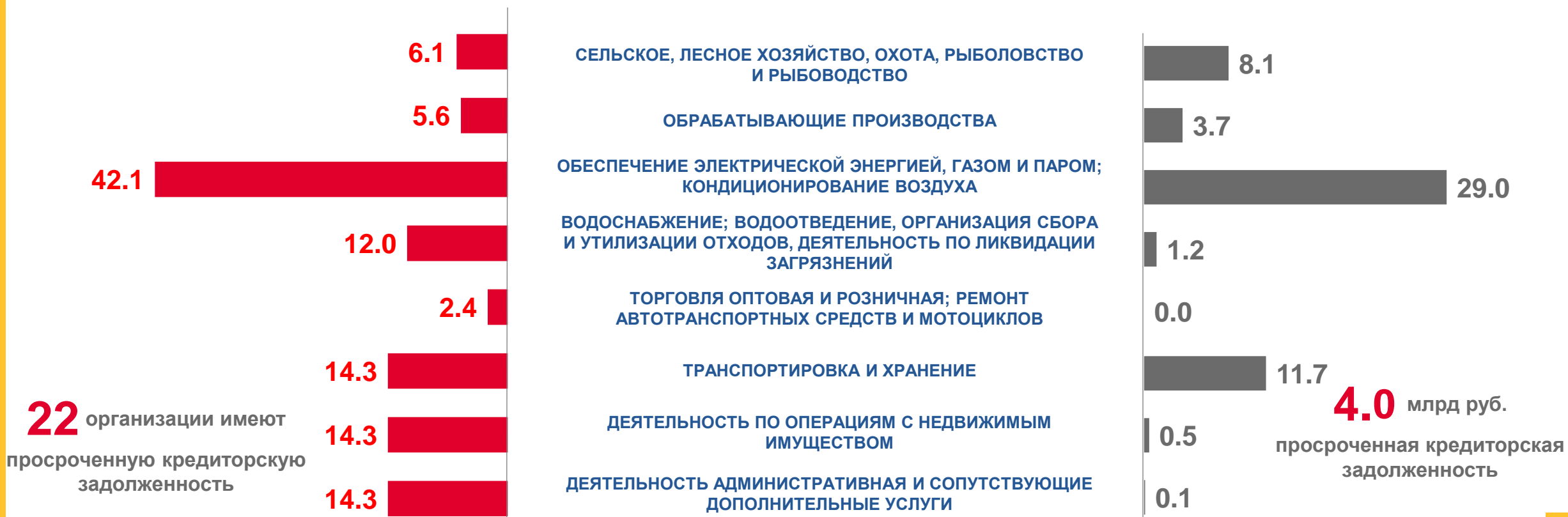


# КРЕДИТОРСКАЯ ЗАДОЛЖЕННОСТЬ ПО ВИДАМ ЭКОНОМИЧЕСКОЙ ДЕЯТЕЛЬНОСТИ

на 1 июля 2022 года

Удельный вес организаций, имеющих просроченную кредиторскую задолженность, %

Удельный вес просроченной задолженности в общем объеме задолженности, %



Виды экономической деятельности, по которым **отсутствует просроченная кредиторская задолженность**: «Добыча полезных ископаемых», «Строительство», «Деятельность гостиниц и предприятий общественного питания», «Деятельность в области информации и связи», «Деятельность профессиональная, научная и техническая», «Образование», «Деятельность в области здравоохранения и социальных услуг», «Предоставление прочих видов услуг».

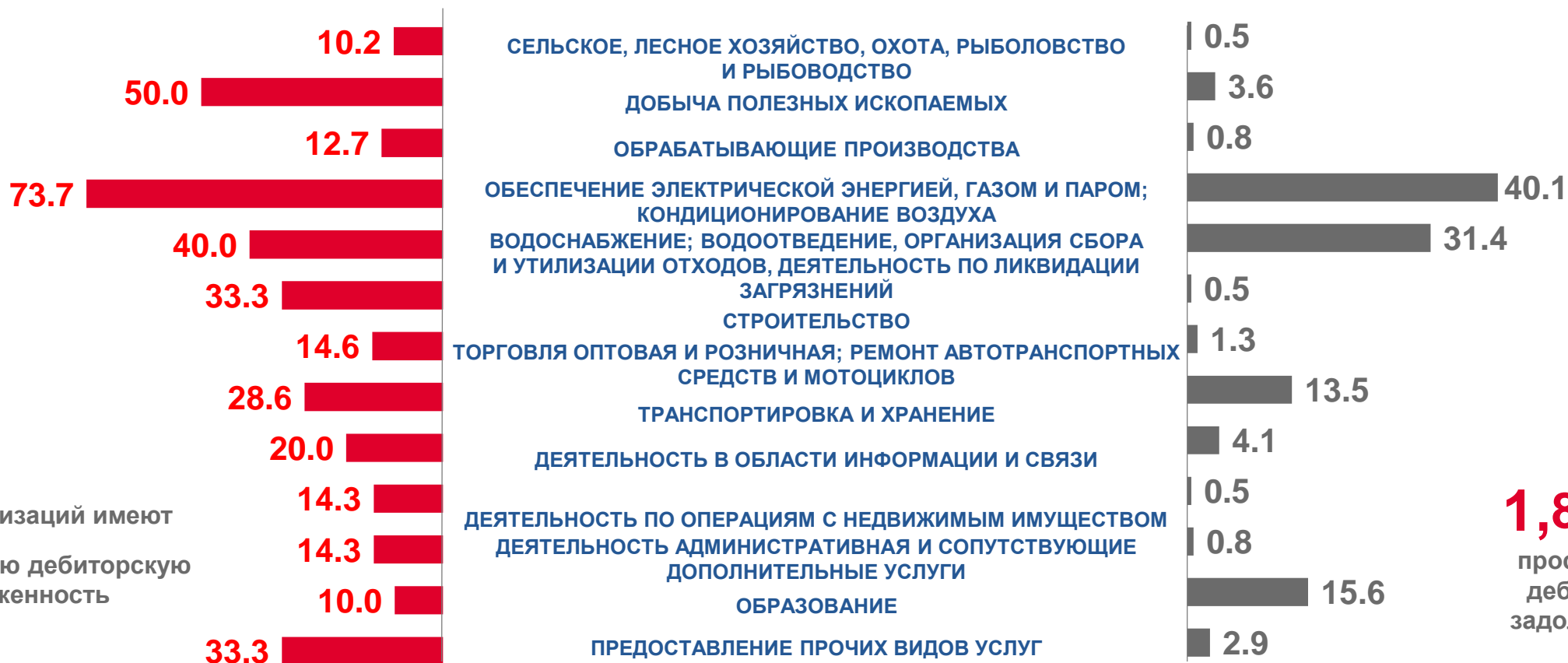


# ДЕБИТОРСКАЯ ЗАДОЛЖЕННОСТЬ ПО ВИДАМ ЭКОНОМИЧЕСКОЙ ДЕЯТЕЛЬНОСТИ

на 1 июля 2022 года

Удельный вес организаций, имеющих просроченную дебиторскую задолженность, %

Удельный вес просроченной задолженности в общем объёме задолженности, %



**56** организаций имеют просроченную дебиторскую задолженность

**1,8** млрд руб. просроченная дебиторская задолженность

Виды экономической деятельности, по которым **отсутствует просроченная дебиторская задолженность**: «Деятельность гостиниц и предприятий общественного питания», «Деятельность профессиональная, научная и техническая», «Деятельность в области здравоохранения и социальных услуг».